

Pièces de finition

Mauka® Line 1.450.36

Les pièces de finition présentées ici le sont à titre d'exemple et reprennent des détails constructifs validés sur des ouvrages en cours de réalisation.

D'autres pièces sont réalisables au cas par cas en fonction des spécificités de votre projet : n'hésitez pas à nous consulter.

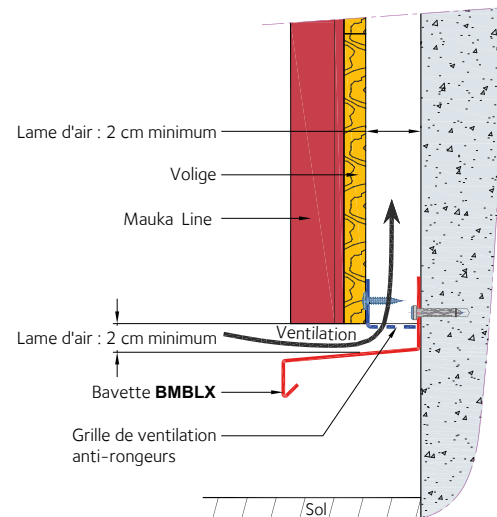
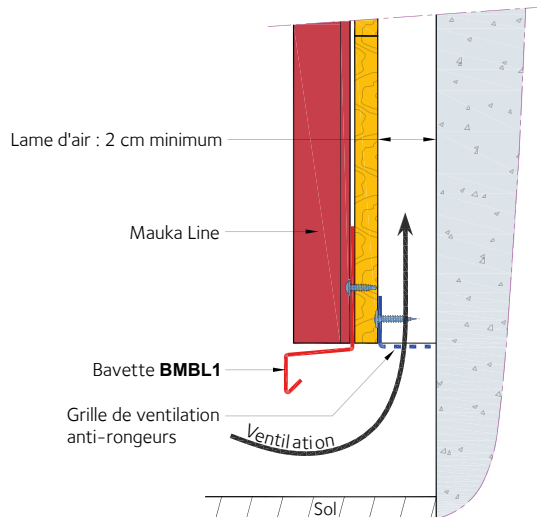
Bavettes en pied de bardage

Longueur maximale 6 000 mm

Pied de bardage type 1

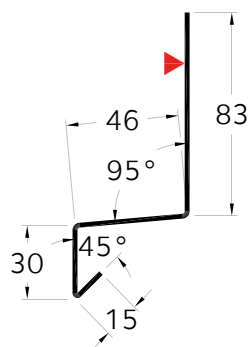


Pied de bardage type 2



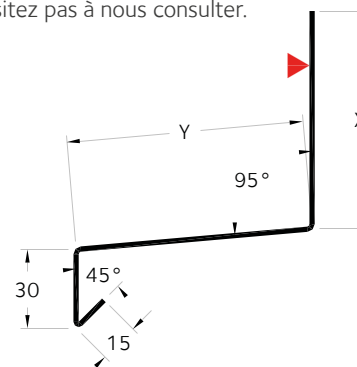
Référence BMBL1

Longueur maximale 4 000 mm



Référence BMBLX

Les cotes de ce type de bavette sont réalisées sur mesure à la demande et en fonction de la largeur de la lame d'air. N'hésitez pas à nous consulter.



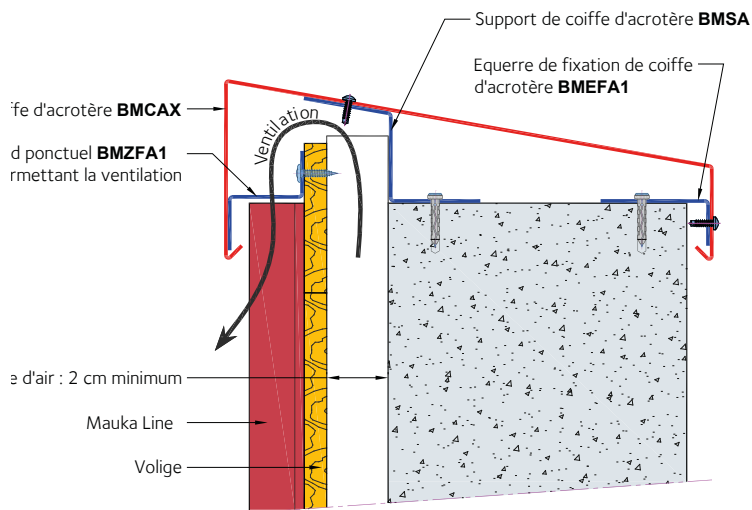
Pièces de finition

Mauka® Line 1.450.36



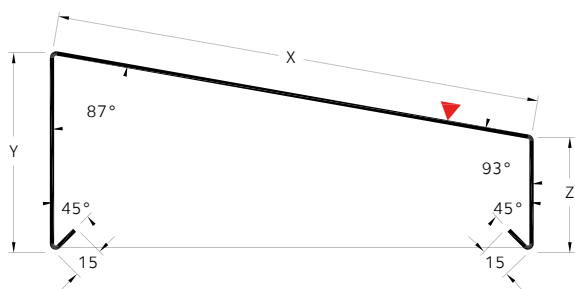
ArcelorMittal

Tête de bardage



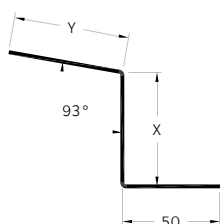
Référence BMCAX

Longueur maximale 4 000 mm



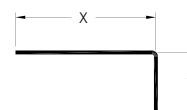
Référence BMSA1

Longueur maximale 4 000 mm



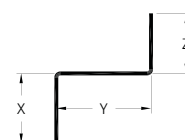
Référence BMEFA1

Longueur maximale 4 000 mm

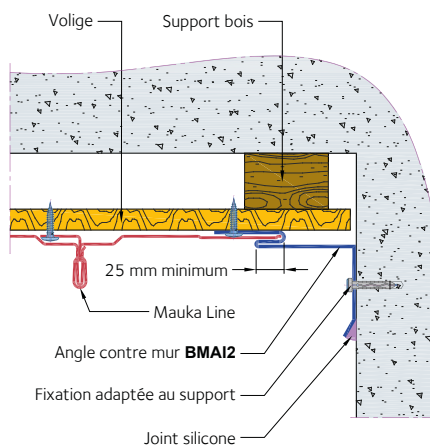


Référence BMZFA1

Longueur maximale 120 ou 4 000 mm

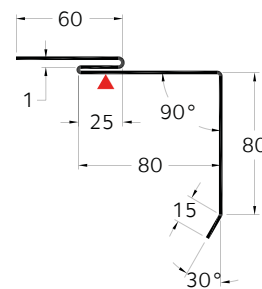


Angle contre un mur



Référence BMAI2

Longueur maximale 4 000 mm

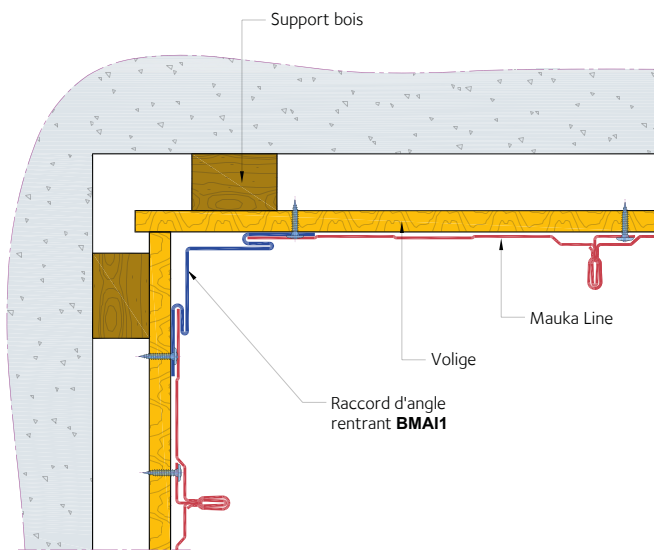


Pièces de finition

Mauka® Line 1.450.36

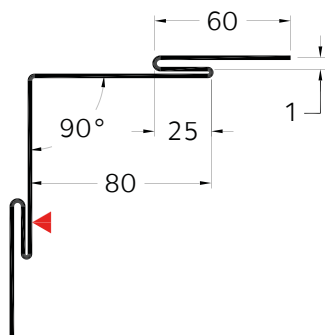
Angles rentrants

Angle rentrant

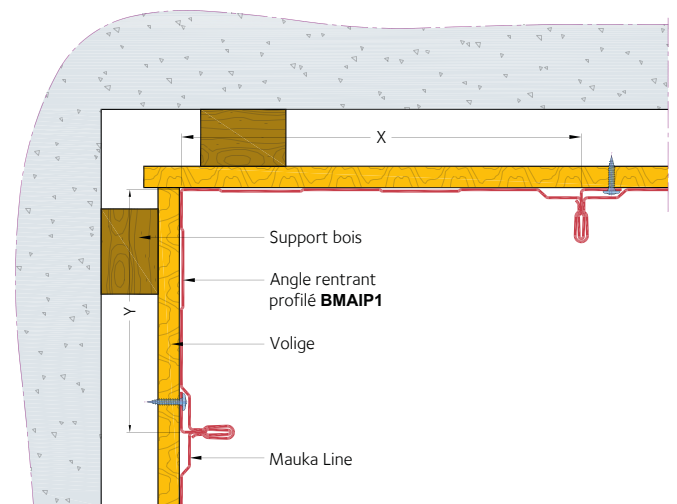


Référence BMAI1

Longueur maximale 4 000 mm

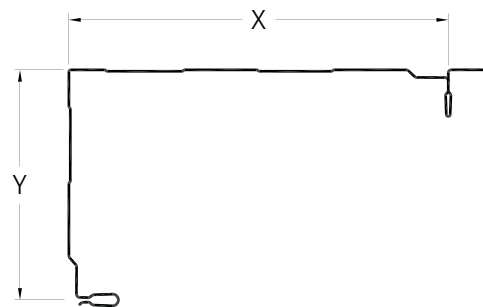


Angle rentrant profilé



Référence BMAIP1

Longueur maximale 6 000 mm



$X + Y = 450 \text{ mm}$

Cote minimale X & Y = 60 mm

Pièces de finition

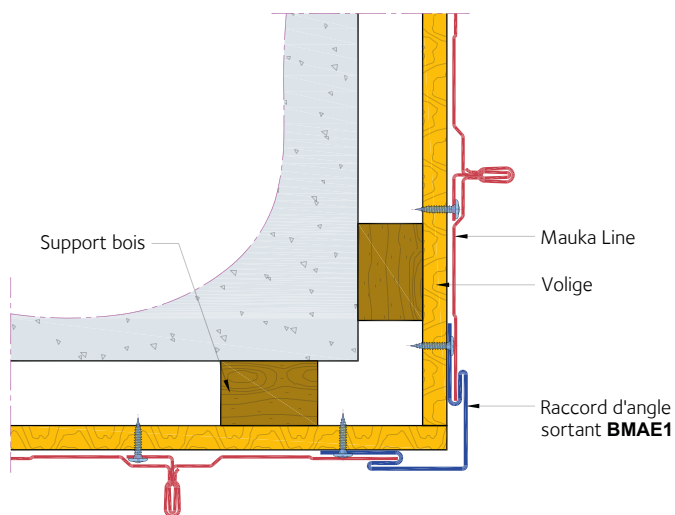
Mauka® Line 1.450.36

Angles sortants

Angle sortant

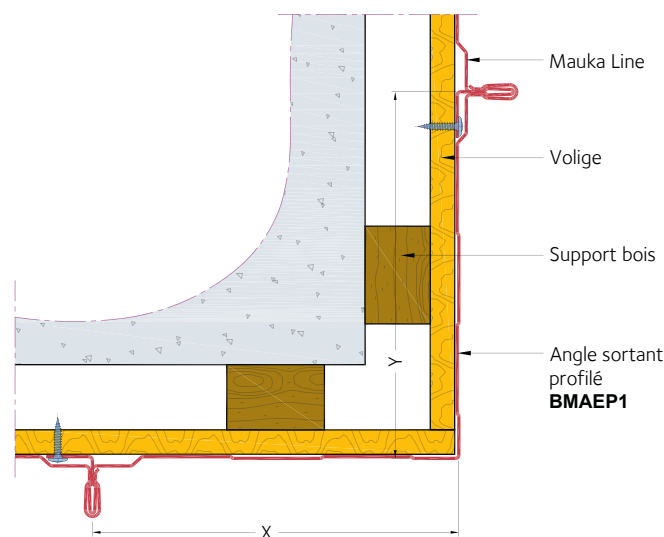


Angle sortant profilé



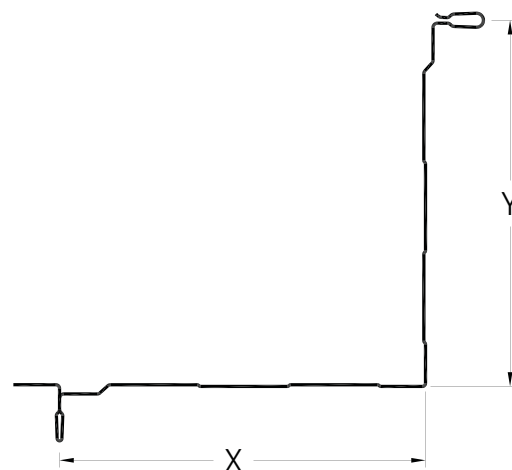
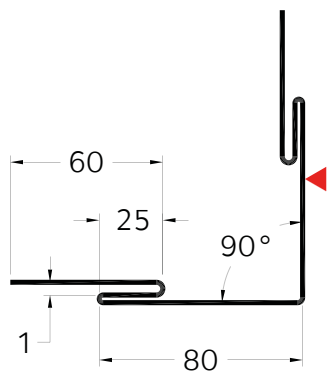
Référence BMAE1

Longueur maximale 4 000 mm



Référence BMAEP1

Longueur maximale 6 000 mm



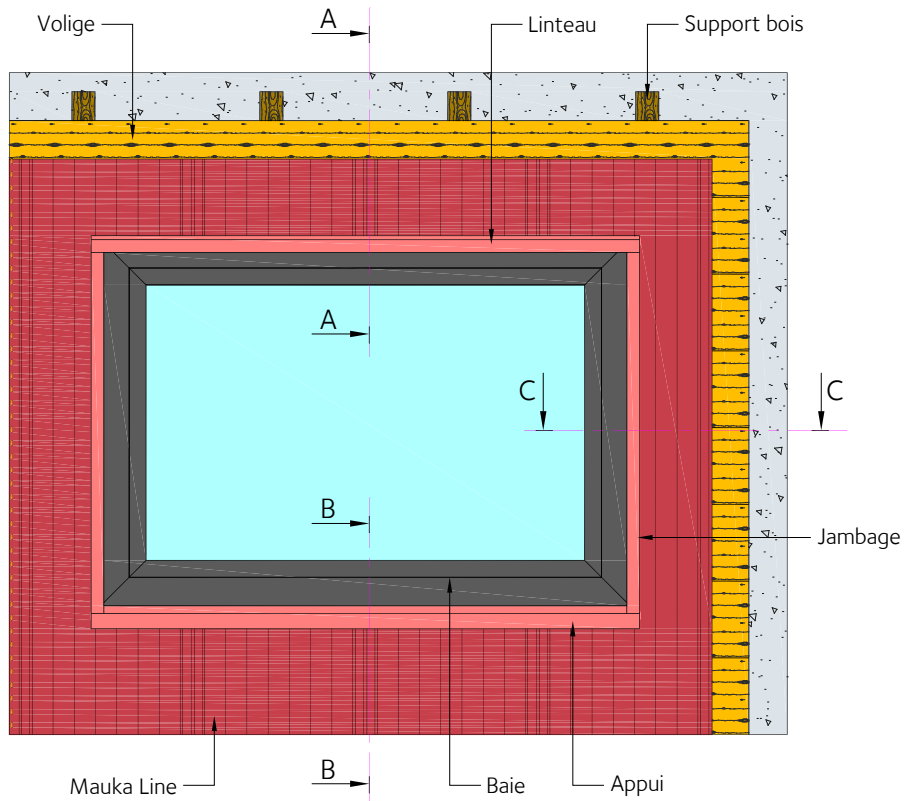
$X + Y = 450 \text{ mm}$
Cote minimale X & Y = 60 mm

Pièces de finition

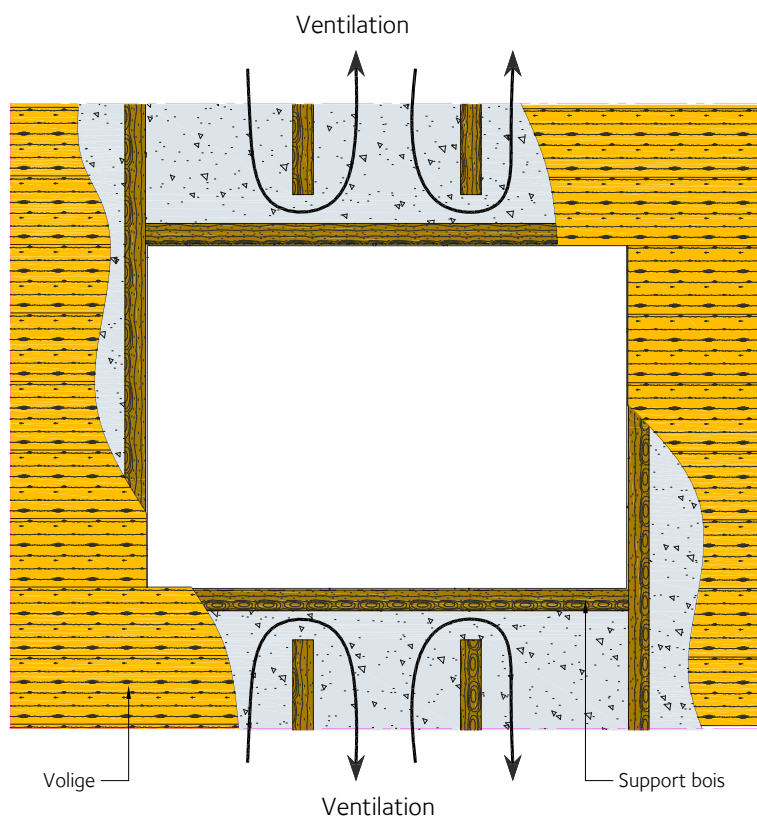
Mauka® Line 1.450.36

Habillages d'ouverture

Vue d'ensemble de la baie



Disposition des supports bois pour la ventilation



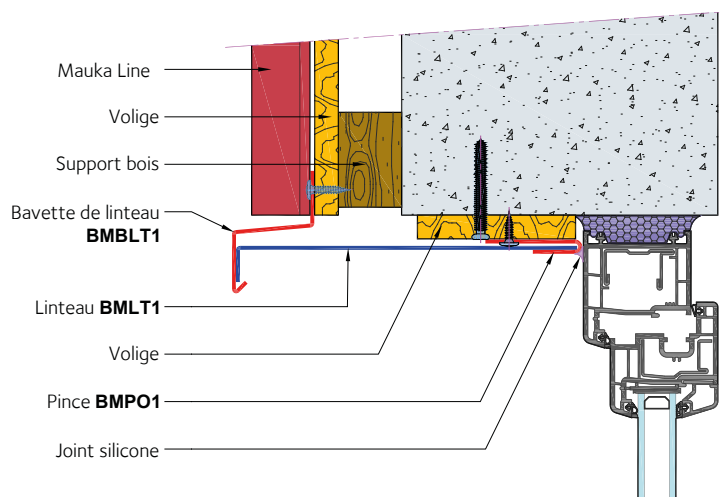
© Christophe Pit
SARL Boyeldieu-Dehaene architectes-urbanistes

Pièces de finition

Mauka® Line 1.450.36

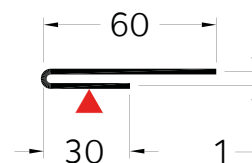
Habillages d'ouverture

Linéau



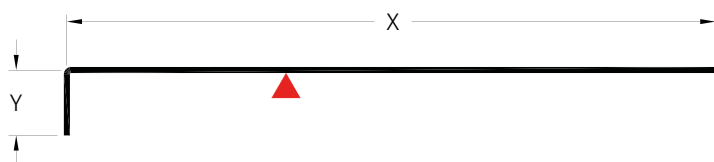
Référence BMPO1

Pince 60 x 30 mm
Longueur maximum 4 000 mm



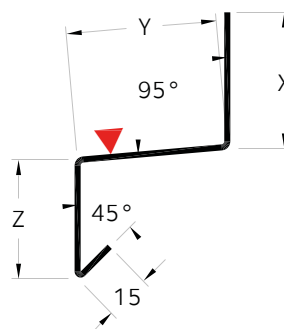
Référence BMLT1

Linéau
Longueur maximale 4 000 mm



Référence BMBLT1

Bavette de linéau
Longueur maximale 4 000 mm

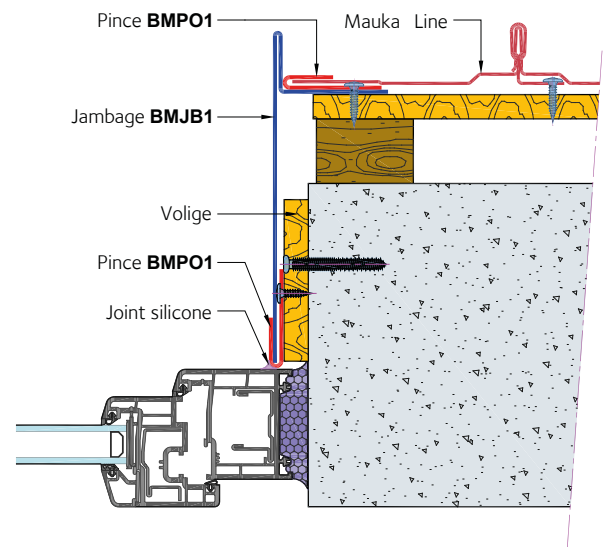


Pièces de finition

Mauka® Line 1.450.36

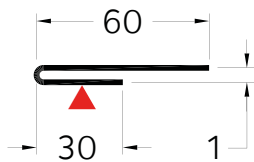
Habillages d'ouverture

Jambage



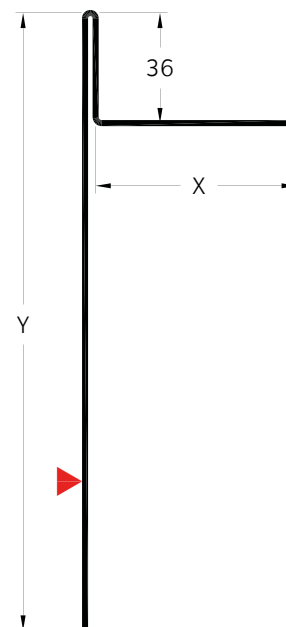
Référence BMPO1

Pince 60 x 30 mm
Longueur maximum 4 000 mm



Référence BMJB1

Jambage
Longueur maximale 4 000 mm

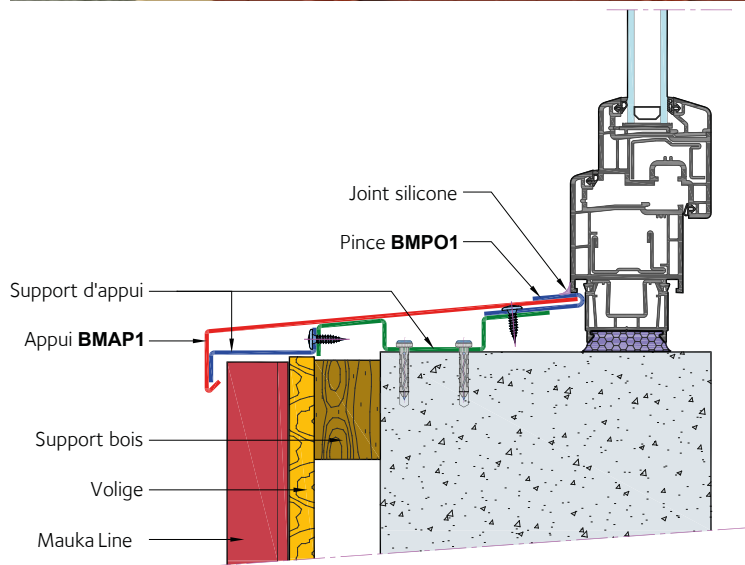



Pièces de finition

Mauka® Line 1.450.36

Habillages d'ouverture

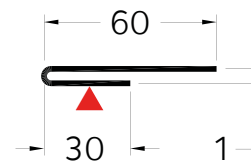
Appui sur fenêtre



Référence BMPO1

Pince 60 x 30 mm

Longueur maximum 4 000 mm



Référence BMAP1

Appui

Longueur maximale 4 000 mm

